












¿CÓMO FIRMAR UN CONTRATO DIGITAL?

-  Abrir correo electrónico **AUCO 0 VENTAS ALNAGO**
-  Clic **firmar** contrato ahora.
-  Aceptar **política de tratamiento de datos** y continuar.
-  Leer el **contrato** y continuar.
-  Realizar firma (3 opciones). Dibujar firma. Simular manuscrito, subir firma y continuar.
-  Solicitar **código OTP** (este te llegará al mismo correo y tiene una duración de 5 min).
-  Ingresa el **código**.
-  **Tomar foto** (obligatoria). Aceptar permisos para la cámara, no tener nada que obstruya el rostro y tu cabeza, posicionar el rostro en la silueta punteada. Clic en el chulito.
-  Firmar documento electrónicamente. Si deseas soporte telefónico para la firma del contrato puedes indicarnos a través de este chat.
-  El contrato de arrendamiento, te llega de manera inmediata a tu correo una vez firmes para que sea descargado.